

# **ASSOCIAÇÃO REAPRENDER A VIVER**

## **RELATÓRIO E CONTAS 2025**

## ÍNDICE


<b>BALANÇO</b> .....	3
<b>DEMONSTRAÇÃO DE RESULTADOS</b> .....	4
<b>DEMONSTRAÇÃO FLUXOS DE CAIXA</b> .....	5
1 Identificação da Entidade .....	6
2 Referencial Contabilístico de Preparação das Demonstrações Financeiras .....	6
3 Principais Políticas Contabilísticas .....	6
3.1 Bases de Apresentação .....	6
3.2 Políticas de Reconhecimento e Mensuração .....	8
4 Políticas contabilísticas, alterações nas estimativas contabilísticas e erros:.....	9
5 Ativos Fixos Tangíveis .....	9
6 Custos de Empréstimos Obtidos .....	10
7 Inventários .....	10
8 Rédito .....	10
9 Provisões, passivos contingentes e ativos contingentes .....	11
10 Subsídios do Estado E Outros Entes Públicos .....	11
11 Efeitos de alterações em taxas de câmbio.....	11
12 Imposto sobre o Rendimento .....	11
13 Benefícios dos empregados .....	12
14 Divulgações exigidas por outros diplomas legais.....	12
15 Outras Informações .....	12
15.1 Investimentos Financeiros .....	12
<b>15.2 Outras contas a receber</b> .....	13
15.3 Diferimentos .....	13
15.4 Caixa e Depósitos Bancários .....	13
15.5 Fundos Patrimoniais .....	14
15.6 Fornecedores .....	14
15.7 Estado e Outros Entes Públicos .....	14
15.8 Outras Contas a Pagar.....	15
15.9 Subsídios, doações e legados à exploração .....	15
15.10 Fornecimentos e serviços externos .....	15
15.11 Outros rendimentos e ganhos .....	16
15.12 Outros gastos e perdas .....	16
15.13 Resultados Financeiros .....	16
15.14 Acontecimentos após data de Balanço.....	17



**BALANÇO**
**ASSOCIAÇÃO REAPRENDER A VIVER**  
**BALANÇO EM 31 DE DEZEMBRO DE 2025**

Unidade Monetária: Euros

RUBRICAS	Notas	Datas	
		31-12-2025	31-12-2024
<b>Ativo</b>			
<b>Ativo não corrente</b>			
Ativos fixos tangíveis	5	1.031,98	1.591,97
Bens do património histórico e cultural			
Propriedades de investimento			
Ativos intangíveis			
Investimentos financeiros	15.1	1.903,78	1.903,78
Fundadores/beneméritos/patrocinadores/doadores/associados/membros			
Subtotal		2.935,76	3.495,75
<b>Ativo corrente</b>			
Inventários			
Clients			
Adiantamentos a fornecedores			
Estado e outros Entes Públicos			
Fundadores/beneméritos/patrocinadores/doadores/associados/membros	15.2	284.345,36	13.854,08
Outras contas a receber	15.3	1.300,28	2.241,39
Diferimentos			
Outros Ativos financeiros	15.4	276.510,83	224.670,07
Caixa e depósitos bancários			
Subtotal		562.156,47	240.765,54
<b>Total do Ativo</b>		<b>565.092,23</b>	<b>244.261,29</b>
<b>FUNDOS PATRIMONIAIS E PASSIVO</b>			
<b>Fundos patrimoniais</b>			
Fundos	15.5	2.165,00	2.165,00
Excedentes técnicos			
Reservas	15.5	221.098,66	177.397,24
Resultados transitados			
Excedentes de revalorização		(6.518,53)	
Outras variações nos fundos patrimoniais		216.745,13	179.562,24
Resultado Líquido do período		31.425,47	43.701,42
<b>Total do fundo do capital</b>		<b>248.170,60</b>	<b>223.263,66</b>
<b>Passivo</b>			
<b>Passivo não corrente</b>			
Provisões			
Provisões específicas			
Financiamentos obtidos			
Outras contas a pagar			
Subtotal		-	-
<b>Passivo corrente</b>			
Fornecedores		-	-
Adiantamentos de clientes			
Estado e outros Entes Públicos	15.7	2.649,10	4.315,91
Fundadores/beneméritos/patrocinadores/doadores/associados/membros		-	-
Financiamentos obtidos	15.8	12.596,90	16.681,72
Outras contas a pagar	15.3	301.675,63	-
Diferimentos		-	-
Outros passivos financeiros			
Subtotal		316.921,63	20.997,63
<b>Total do passivo</b>		<b>316.921,63</b>	<b>20.997,63</b>
<b>Total dos fundos patrimoniais e do passivo</b>		<b>565.092,23</b>	<b>244.261,29</b>



## DEMONSTRAÇÃO DE RESULTADOS

### ASSOCIAÇÃO REAPRENDER A VIVER DEMONSTRAÇÃO DOS RESULTADOS POR NATUREZAS

PERÍODO FINDO EM 31 DE DEZEMBRO DE 2025

Unidade Monetária: Euros

RENDIMENTOS E GASTOS	Notas	PERÍODOS	
		2025	2024
Vendas e serviços prestados	8	3.273,60	1.024,20
Subsídios, doações e legados à exploração	15.9	250.702,82	209.432,63
Variação nos inventários da produção			
Trabalhos para a própria entidade			
Custo das mercadorias vendidas e das matérias consumidas			
Fornecimentos e serviços externos	15.10	(126.434,18)	(34.240,20)
Gastos com o pessoal	13	(110.052,43)	(133.468,33)
Imparidade de dívidas a receber (perdas/reversões)			
Provisões (aumentos/reduções)			
Provisões específicas (aumentos/reduções)			
Aumentos/reduções de justo valor			
Outros rendimentos e ganhos	15.11	14.595,65	1.591,11
Outros gastos e perdas	15.12	(100,00)	(78,00)
<b>Resultado antes de depreciações, gastos de financiamento e impostos</b>		<b>31.985,46</b>	<b>44.261,41</b>
Gastos/reversões de depreciação e de amortização	5	(559,99)	(559,99)
<b>Resultado operacional (antes de gastos de financiamento e impostos)</b>		<b>31.425,47</b>	<b>43.701,42</b>
Juros e rendimentos similares obtidos			
Juros e gastos similares suportados			
<b>Resultados antes de impostos</b>		<b>31.425,47</b>	<b>43.701,42</b>
Imposto sobre o rendimento do período			
<b>Resultado líquido do período</b>		<b>31.425,47</b>	<b>43.701,42</b>

## DEMONSTRAÇÃO FLUXOS DE CAIXA




## ASSOCIAÇÃO REAPRENDER A VIVER


## DEMONSTRAÇÃO DOS FLUXOS DE CAIXA

PERÍODO FINDO EM 31 DE DEZEMBRO DE 2025

Unidade Monetária: Euros

RUBRICAS	Notas	PERÍODOS	
		2025	2024
<b>Fluxos de caixa das actividade operacionais - método directo</b>			
Recebimentos de clientes e utentes		3.273,60	1.024,20
Pagamentos de subsídios			
Pagamentos de apoios			
Pagamentos de bolsas			
Pagamento a fornecedores		(126.434,18)	(34.440,20)
Pagamentos ao pessoal		(114.137,25)	(128.649,71)
Caixa gerada pelas operações		(237.297,83)	(162.065,71)
Pagamento/recebimento do imposto sobre o rendimento		1.545,86	1.040,97
Outros recebimentos/pagamentos		294.111,26	197.279,12
Fluxos de caixa das actividades operacionais (1)		58.359,29	36.254,38
<b>Fluxos de caixa das actividade de investimento</b>			
<b>Pagamentos respeitantes a:</b>			
Ativos fixos tangíveis			
Ativos intangíveis			
Investimentos financeiros			
Outros Ativos			
<b>Recebimentos provenientes de:</b>			
Ativos fixos tangíveis			
Ativos intangíveis			
Investimentos financeiros			
Outros Ativos			
Subsídios ao investimento			
Juros e rendimentos similares			
Dividendos			
Fluxos de caixa das actividade de investimento (2)		-	-
<b>Fluxos de caixa das actividade de financiamento</b>			
<b>Recebimentos provenientes de:</b>			
Financiamentos obtidos			
Realizações de fundos e de outros instrumentos do capital próprio			
Cobertura de prejuizos			
Doações			
Outras operações de financiamento			
<b>Pagamentos respeitantes a:</b>			
Financiamentos obtidos			44.000,00
Juros e gastos similares			
Dividendos			
Reduções do fundo e de outros instrumentos do capital próprio		6.518,53	
Outras operações de financiamento			
Fluxos de caixa das actividade de financiamento (3)		(6.518,53)	(44.000,00)
Variação de caixa e seus equivalentes (1+2+3)		51.840,76	(7.745,62)
Efeito das diferenças de câmbio			
Caixa e seus equivalentes no início do período		224.670,07	232.415,69
Caixa e seus equivalentes no fim do período		276.510,83	224.670,07

  
  
 H. Marques  


Handwritten signature and stamp in the top right corner. The signature appears to be 'Sly' and the stamp contains the word 'Removido'.

## **1 Identificação da Entidade**

A “ASSOCIAÇÃO REAPRENDER A VIVER” é uma instituição sem fins lucrativos, constituída sob a forma de IPSS com estatutos publicados no Diário da República n.º 98 III Série de 26-04-2004, Série II, com sede em Rua da Estação Nº 1 A. Tem como atividade para que possa prosseguir os seguintes objetivos:

- Prestar apoio social aos jovens e demais públicos que se encontrem em situação de carência, designadamente aos desempregados, toxicodependentes, alcoólicos, vítimas de maus tratos, reclusos e ex-reclusos, imigrantes, famílias multiproblemáticas e a todos aqueles em vias e/ou de exclusão social.

## **2 Referencial Contabilístico de Preparação das Demonstrações Financeiras**

Em 2025 as Demonstrações Financeiras foram elaboradas no pressuposto da continuidade das operações a partir dos livros e registos contabilísticos da Entidade e de acordo com a Norma Contabilística e de Relato Financeiro para as Entidades do Sector Não Lucrativo (NCRF-ESNL) aprovado pelo Decreto-Lei n.º 36-A/2011 de 9 de março. No Anexo II do referido Decreto, refere que o Sistema de Normalização para Entidades do Sector Não Lucrativo é composto por:

- Bases para a Apresentação das Demonstrações Financeiras (BADF);
- Modelos de Demonstrações Financeiras (MDF) – Portaria n.º 105/2011 de 14 de março;
- Código de Contas (CC) – Portaria n.º 106/2011 de 14 de março;
- NCRF-ESNL – Aviso n.º 6726-B/2011 de 14 de março;
- Normas Interpretativas (NI).

As demonstrações financeiras são comparáveis em todos os aspetos com as do período anterior.

## **3 Principais Políticas Contabilísticas**

As principais políticas contabilísticas aplicadas pela Entidade na elaboração das Demonstrações Financeiras foram as seguintes:

### **3.1 Bases de Apresentação**

As Demonstrações Financeiras foram preparadas de acordo com as Bases de Apresentação das Demonstrações Financeiras (BADF)

**3.1.1 Continuidade:**

Com base na informação disponível e as expectativas futuras, a Entidade continuará a operar no futuro previsível, assumindo que não há a intenção nem a necessidade de liquidar ou de reduzir consideravelmente o nível das suas operações. Para as Entidades do Sector Não Lucrativo, este pressuposto não corresponde a um conceito económico ou financeiro, mas sim à manutenção da atividade de prestação de serviços ou à capacidade de cumprir os seus fins.

*[Handwritten signature]*  
Comand.  
2019

**3.1.2 Regime do Acréscimo (periodização económica):**

Os efeitos das transações e de outros acontecimentos são reconhecidos quando eles ocorram (satisfeitas as definições e os critérios de reconhecimento de acordo com a estrutura conceptual, independentemente do momento do pagamento ou do recebimento) sendo registados contabilisticamente e relatados nas demonstrações financeiras dos períodos com os quais se relacionem. As diferenças entre os montantes recebidos e pagos e os correspondentes rendimentos e gastos são registados nas respetivas contas das rubricas “Devedores e credores por acréscimos” e “Diferimentos”.

**3.1.3 Consistência de Apresentação**

As Demonstrações Financeiras estão consistentes de um período para o outro, quer a nível da apresentação quer dos movimentos contabilísticos que lhes dão origem, exceto quando ocorrem alterações significativas na natureza que, nesse caso, estão devidamente identificadas e justificadas neste Anexo. Desta forma é proporcionada informação fiável e mais relevante para os utentes.

**3.1.4 Materialidade e Agregação:**

A relevância da informação é afetada pela sua natureza e materialidade. A materialidade depende da quantificação da omissão ou erro. A informação é material se a sua omissão ou inexistência influenciarem as decisões económicas tomadas por parte dos utentes com base nas demonstrações financeiras. Itens que não são materialmente relevantes para justificar a sua apresentação separada nas demonstrações financeiras podem ser materialmente relevantes para que sejam discriminados nas notas deste anexo.

**3.1.5 Compensação**

Devido à importância dos ativos e passivos serem relatados separadamente, assim como os gastos e os rendimentos, estes não devem ser compensados.

### 3.1.6 Informação Comparativa

A informação comparativa deve ser divulgada, nas Demonstrações Financeiras, com respeito ao período anterior. Respeitando ao Princípio da Continuidade da Entidade, as políticas contábilísticas devem ser levadas a efeito de maneira consistente em toda a Entidade e ao longo do tempo e de maneira consistente. Procedendo-se a alterações das políticas contábilísticas, as quantias comparativas afetadas pela reclassificação devem ser divulgadas, tendo em conta:

- A natureza da reclassificação;
- A quantia de cada item ou classe de itens que tenha sido reclassificada; e
- Razão para a reclassificação.

*[Handwritten signature]*  
*[Handwritten signature]*  
*[Handwritten signature]*

## 3.2 Políticas de Reconhecimento e Mensuração

### 3.2.1 Ativos Fixos Tangíveis

Os “ativos Fixos Tangíveis” encontram-se registados ao custo de aquisição.

As depreciações do ativo fixo são calculadas, segundo o método das quotas constantes, utilizando-se para o efeito as taxas máximas definidas no decreto regulamentar nº 25/2009, de 26 de janeiro.

As taxas de depreciação utilizadas correspondem aos períodos de vida útil estimada que se encontra na tabela abaixo:

Descrição	Vida útil estimada (anos)
Terrenos e recursos naturais	10 a 50
Edifícios e outras construções	2 a 15
Equipamento básico	2 a 10
Equipamento de transporte	2 a 10
Equipamento administrativo	2 a 10
Outros ativos fixos tangíveis	2 a 10

A Entidade revê anualmente a vida útil de cada ativo, assim como o seu respetivo valor residual quando este exista.

### 3.2.2 Instrumentos Financeiros

#### Caixa e Depósitos Bancários

A rubrica “Caixa e depósitos bancários” inclui caixa e depósitos bancários de curto prazo que possam ser imediatamente mobilizáveis sem risco significativo de flutuações de valor.

#### Fornecedores e outras contas a pagar

As dívidas registadas em “Fornecedores” e “Outras contas a pagar” são contabilizadas pelo seu valor nominal.

### 3.2.3 Financiamentos Obtidos

#### Empréstimos obtidos

Os “Empréstimo Obtidos” encontram-se registados, no passivo, pelo valor nominal líquido dos custos com a concessão desses empréstimos. Os “Encargos Financeiros” são reconhecidos como gastos do período, constando na Demonstração dos Resultados na rubrica “Juros e gastos similares suportados”.



### 3.2.4 Estado e Outros Entes Públicos

O imposto sobre o rendimento do período corresponde ao imposto a pagar. Este inclui as tributações autónomas.

Nos termos do n.º 1 do art.º 10 do Código do Imposto sobre o Rendimento das Pessoas Coletivas (CIRC) estão isentos de Imposto sobre o Rendimento das Pessoas Coletivas (IRC):

a). As instituições particulares de solidariedade social e Entidades anexas, bem como as pessoas coletivas àquelas legalmente equiparadas;

## 4 Políticas contabilísticas, alterações nas estimativas contabilísticas e erros:

Não se verificaram quaisquer efeitos resultantes de alteração voluntária em políticas contabilísticas.

## 5 Ativos Fixos Tangíveis

#### Bens do domínio público

A Entidade não usufrui de “ativos Fixos Tangíveis” do domínio público.

#### Outros ativos Fixos Tangíveis

A quantia escriturada bruta, as depreciações acumuladas, a reconciliação da quantia escriturada no início e no fim dos períodos de 2025 mostrando as adições, os abates e alienações, as depreciações e outras alterações, foram desenvolvidas de acordo com o seguinte quadro:


Descrição	Saldo em 01-01-2025	Aquisições / Dotações	Abates	Transferências	Revalorizações	Saldo em 31-12-2025
<b>Custo</b>						
Terrenos e recursos naturais	0,00					0,00
Edifícios e Out. Construções	3 272,15					3 272,15
Equipamento básico	10 380,97					10 380,97
Equipamento de transporte	16 006,01					16 006,01
Equipamento biológico	0,00					0,00
Equipamento administrativo	30 867,85					30 867,85
Outros ativos fixos tangíveis	0,00					0,00
<b>Total</b>	<b>60 526,98</b>	<b>0,00</b>	<b>0,00</b>	<b>0,00</b>	<b>0,00</b>	<b>60 526,98</b>



## 9 Provisões, passivos contingentes e ativos contingentes

### Provisões

Nos períodos de 2025 e 2024, não ocorreram provisões.



Handwritten signature and stamp in the top right corner.

## 10 Subsídios do Estado E Outros Entes Públicos

A 31 de Dezembro de 2025 e 2024, a Entidade tinha os seguintes saldos nas rubricas de "Subsídios do Estado e Outros Entes Públicos":

Descrição	2025	2024
<b>Subsídios do Estado E Outros Entes Públicos</b>		
Instituto de Segurança Social, IP	175 527,48	167 078,09
<b>Total</b>	<b>175 527,48</b>	<b>167 078,09</b>

Descrição	2025	2024
<b>Outras Entidades Publicas</b>		
GIP	0,00	24 541,79
Município de Bragança	10 500,00	10 500,00
IEFP/Outros/Pessoas FSE	64 550,34	7 312,75
<b>Total</b>	<b>75 175,34</b>	<b>42 354,54</b>


## 11 Efeitos de alterações em taxas de câmbio

Em 31/12/2024 e 31/12/2025, não se realizaram operações em moeda estrangeira.

## 12 Imposto sobre o Rendimento

O imposto corrente contabilizado, no montante de 0,00€, corresponde ao valor esperado a pagar referente:

Descrição	2025	2024
IRC Liquidado	0,00	0,00
Tributação Autónoma	0,00	0,00
<b>Total</b>	<b>0,00</b>	<b>0,00</b>



### 13 Benefícios dos empregados

Os órgãos diretivos não auferem qualquer remuneração.

O número médio de pessoas ao serviço da Entidade em 31/12/2025 foi de 5 e em 31/12/2024 foi de 7.

Os gastos que a Entidade incorreu com os funcionários foram os seguintes:

Descrição	2025	2024
Remunerações aos Órgãos Sociais	0,00	0,00
Remunerações ao pessoal	88 093,19	108 841,22
Benefícios Pós-Emprego	0,00	0,00
Indemnizações	0,00	806,67
Encargos sobre as Remunerações	18 652,83	23 036,79
Seguros de Acid. Trabalho e Doenças profissionais	1 859,85	460,05
Gastos de Ação Social	0,00	0,00
Outros Gastos com o Pessoal	1446,56	323,60
<b>Total</b>	<b>110 052,43</b>	<b>133 468,33</b>

### 14 Divulgações exigidas por outros diplomas legais

A Entidade não apresenta dívidas ao Estado em situação de mora, nos termos do Decreto-Lei 534/80, de 7 de novembro.

Dando cumprimento ao estabelecido no Decreto-Lei 411/91, de 17 de outubro, informa-se que a situação da Entidade perante a Segurança Social se encontra regularizada, dentro dos prazos legalmente estipulados.

### 15 Outras Informações

De forma a uma melhor compreensão das restantes demonstrações financeiras, são divulgadas as seguintes informações:

#### 15.1 Investimentos Financeiros

Nos períodos de 2025 e 2024, a Entidade detinha os seguintes "Investimentos Financeiros":

Descrição	2025	2024
<b>Investimentos em subsidiárias</b>	<b>0,00</b>	<b>0,00</b>
Método de Equivalência Patrimonial	0,00	0,00
Outros Métodos	0,00	0,00
<b>Investimentos em associadas</b>	<b>0,00</b>	<b>0,00</b>
Método de Equivalência Patrimonial	0,00	0,00
Outros Métodos	0,00	0,00
<b>Investimentos noutras empresas</b>	<b>0,00</b>	<b>0,00</b>
<b>Outros investimentos financeiros</b>	<b>1 903,78</b>	<b>1 903,78</b>
<b>Perdas por Imparidade Acumuladas</b>	<b>0,00</b>	<b>0,00</b>
<b>Total</b>	<b>1 903,78</b>	<b>1 903,78</b>

### 15.2 Outras contas a receber

A rubrica "Outras contas a receber" tinha, em 31 de dezembro de 2025 e 2024, a seguinte decomposição:

Descrição	2025	2024
Remunerações a pagar ao pessoal	0,00	0,00
Adiantamentos ao pessoal	0,00	0,00
Adiantamentos a Fornecedores de Investimentos	0,00	0,00
Devedores por acréscimos de rendimentos	0,00	0,00
Outras operações	0,00	0,00
Outros Devedores	284 345,36	13 854,08
Perdas por Imparidade	0,00	0,00
<b>Total</b>	<b>284 345,36</b>	<b>13 854,08</b>

*Handwritten signature and stamp:*  
*Handwritten name:* Manuel  
*Handwritten initials:* M. Manuel

### 15.3 Diferimentos

Em 31 de Dezembro de 2025 e 2024, a rubrica "Diferimentos" englobava os seguintes saldos:


Descrição	2025	2024
<b>Gastos a. Reconhecer</b>		
Custos a Reconhecer Seguros	1 300,28	2 241,39
Obras Plurianuais	0,00	0,00
<b>Total</b>	<b>1 300,28</b>	<b>2 241,39</b>

<b>Rendimentos a. Reconhecer</b>		
Pessoas-FSE	301 675,63	0,00
<b>Total</b>	<b>301 675,63</b>	<b>0,00</b>

### 15.4 Caixa e Depósitos Bancários

A rubrica de "Caixa e Depósitos Bancários", a 31 de dezembro de 2025 e 2024, encontrava-se com os seguintes saldos:

Descrição	2025	2024
Caixa	250,00	250,00
Depósitos à ordem	276 260,83	224 420,07
Depósitos a prazo	0,00	0,00
Outros	0,00	0,00
<b>Total</b>	<b>276 510,83</b>	<b>224 670,07</b>



### 15.5 Fundos Patrimoniais

Nos "Fundos Patrimoniais" ocorreram as seguintes variações:

Descrição	Saldo Inicial	Aumentos	Diminuições	Saldo Final
Fundos	2 165,00	0,00	0,00	2 165,00
Excedentes técnicos	0,00	0,00	0,00	0,00
Reservas	177 397,24	43 701,42	0,00	221 098,66
Resultados transitados	0,00	0,00	0,00	0,00
Excedentes de revalorização	0,00	0,00	0,00	0,00
Outras variações nos fundos patrimoniais	0,00	0,00	-6 518,53	-6 518,53
<b>Total</b>	<b>179 562,24</b>	<b>43 701,42</b>	<b>-6 518,53</b>	<b>216 745,13</b>

### 15.6 Fornecedores


O saldo da rubrica de "Fornecedores" é discriminado da seguinte forma:

Descrição	2025	2024
Fornecedores c/c	0,00	0,00
Fornecedores títulos a pagar	0,00	0,00
Fornecedores faturas em receção e conferência	0,00	0,00
<b>Total</b>	<b>0,00</b>	<b>0,00</b>

### 15.7 Estado e Outros Entes Públicos

A rubrica de "Estado e outros Entes Públicos" está dividida da seguinte forma:

Descrição	2025	2024
<b>Ativo</b>		
Imposto sobre o Rendimentos das Pessoas Coletivas (IRC)	0,00	0,00
Imposto sobre o Valor Acrescentado (IVA)	0,00	0,00
Outros Impostos e Taxas	0,00	0,00
<b>Total</b>	<b>0,00</b>	<b>0,00</b>
<b>Passivo</b>		
Imposto sobre o Rendimentos das Pessoas Coletivas (IRC)	0,00	0,00
Imposto sobre o Valor Acrescentado (IVA)	0,00	0,00
Imposto sobre o Rendimentos das P. Sing. (IRS)	934,15	808,42
Segurança Social	1 714,95	3 507,49
Outros Impostos e Taxas	0,00	0,00
<b>Total</b>	<b>2 649,10</b>	<b>4 315,91</b>



### 15.8 Outras Contas a Pagar

A rubrica "Outras contas a pagar" desdobra-se da seguinte forma:

Descrição	2025		2024	
	Não Corrente	Corrente	Não Corrente	Corrente
<b>Pessoal</b>				
Remuneração a pagar		0,00		0,00
Cauções	0,00		0,00	
Outras operações		0,00		0,00
Perdas por imparidade acumuladas		0,00		0,00
<b>Fornecedores de Investimentos</b>		<b>0,00</b>		<b>0,00</b>
<b>Credores por acréscimo de gastos</b>		<b>0,00</b>		<b>0,00</b>
<b>Outros credores</b>		<b>12 596,90</b>		<b>16 681,72</b>
<b>Total</b>	<b>0,00</b>	<b>12 596,90</b>	<b>0,00</b>	<b>16 681,72</b>

### 15.9 Subsídios, doações e legados à exploração

A Entidade reconheceu, nos períodos de 2025 e 2024, os seguintes subsídios, doações, heranças e legados.


Descrição	2025	2024
Subsídios do Estado e outros entes públicos	250 702,82	209 432,63
Subsídios de outras entidades	0,00	0,00
Doações e heranças	0,00	0,00
Legados	0,00	0,00
<b>Total</b>	<b>250 702,82</b>	<b>209 432,63</b>

Os "Subsídios e Apoios do Governo" estão divulgados de forma mais exaustiva na Nota 10

### 15.10 Fornecimentos e serviços externos

A repartição dos "Fornecimentos e serviços externos" nos períodos findos em 31 de dezembro de 2025 e de 2024 foi a seguinte:

Descrição	2025	2024
Subcontratos	0,00	0,00
Serviços especializados	94 511,66	16 318,12
Materiais	3 474,31	3 981,67
Energia e fluidos	10 062,11	7 003,39
Deslocações, estadas e transportes	11 366,09	0,00
Serviços diversos	7 020,01	6 937,02
<b>Total</b>	<b>126 434,18</b>	<b>34 240,20</b>



### 15.11 Outros rendimentos e ganhos

A rubrica de "Outros rendimentos e ganhos" encontra-se dividida da seguinte forma:

Descrição	2025	2024
Rendimentos Suplementares	0,00	0,00
Descontos de pronto pagamento obtidos	0,00	0,00
Recuperação de dívidas a receber	0,00	0,00
Ganhos em inventários	0,00	0,00
Rendi. Ganhos Subs., Assoc. Empre. Conjuntos	0,00	0,00
Rendi. Ganhos nos restantes ativos financeiros	0,00	0,00
Rendilhamos em investimentos não financeiros	0,00	0,00
Outros rendimentos e ganhos	14 595,65	1 591,11
<b>Total</b>	<b>14 595,65</b>	<b>1 591,11</b>

### 15.12 Outros gastos e perdas

A rubrica de "Outros gastos e perdas" encontra-se dividida da seguinte forma:

Descrição	2025	2024
Impostos	0,00	0,00
Descontos de pronto pagamento concedidos	0,00	0,00
Dívidas incobráveis	0,00	0,00
Perdas em inventários	0,00	0,00
Gastos Perdas Sub. Ass. Empre. Conjuntos	0,00	0,00
Gastos e perdas nos restantes ativos financeiros	0,00	0,00
Gastos e perdas investimentos não financeiros	0,00	0,00
Outros Gastos e Perdas	100,00	78,00
<b>Total</b>	<b>100,00</b>	<b>78,00</b>

### 15.13 Resultados Financeiros

Nos períodos de 2025 e 2024 não foram reconhecidos gastos e rendimentos relacionados com juros e similares:

Descrição	2024	2023
<b>Juros e gastos similares suportados</b>		
Juros suportados	0,00	0,00
Diferenças de câmbio desfavoráveis	0,00	0,00
Outros gastos e perdas de financiamento	0,00	0,00
<b>Total</b>	<b>0,00</b>	<b>0,00</b>
<b>Juros e rendimentos similares obtidos</b>		
Juros obtidos	0,00	0,00
Dividendos obtidos	0,00	0,00
Outros Rendimentos similares	0,00	0,00
<b>Total</b>	<b>0,00</b>	<b>0,00</b>
<b>Resultados Financeiros</b>	<b>0,00</b>	<b>0,00</b>

#### 15.14 Acontecimentos após data de Balanço

Não são conhecidos à data quaisquer eventos subsequentes, com impacto significativo nas Demonstrações Financeiras de 31 de dezembro de 2025.


Após o encerramento do período, e até à elaboração do presente anexo, não se registaram outros factos suscetíveis de modificar a situação relevada nas contas.

Bragança, 06 de março de 2026

O Contabilista Certificado



A Direção



Estevão Alberto Monteiro Gonçalves  
Vicenir Santos Fernandes  
Angela Moura Reis Martins